



УПРАВЛЕНИЕ ФЕДЕРАЛЬНОЙ СЛУЖБЫ
ГОСУДАРСТВЕННОЙ СТАТИСТИКИ
ПО СЕВЕРО-КАВКАЗСКОМУ
ФЕДЕРАЛЬНОМУ ОКРУГУ

СТРОИТЕЛЬСТВО

январь – март 2024 год

31.05.2024

Кабардино-Балкарская Республика

СОДЕРЖАНИЕ

Объем работ, выполненных по виду экономической деятельности «Строительство»	3
Объем и структура работ, выполненных крупными и средними строительными организациями	4
Ввод в действие жилых домов	5
Ввод в действие жилых домов застройщиками-юридическими лицами	6
Индивидуальное жилищное строительство, осуществляемое населением	7
Ввод в действие жилых домов в разрезе муниципальных образований	8
Ввод в действие жилых домов по субъектам Северо-Кавказского федерального округа	9
Количество выданных разрешений на строительство и на ввод объектов в эксплуатацию	10

ОБЪЕМ РАБОТ, выполненных по виду деятельности «Строительство»

СЕВЕРО-КАВКАЗСТАТ

Январь – март 2024 год

Объем работ, выполненных
по виду деятельности «Строительство»

2 696,7 млн руб.

Индекс физического объема
по виду деятельности «Строительство»
к соответствующему периоду
прошлого года

109,7%

Динамика объема работ, млн руб.



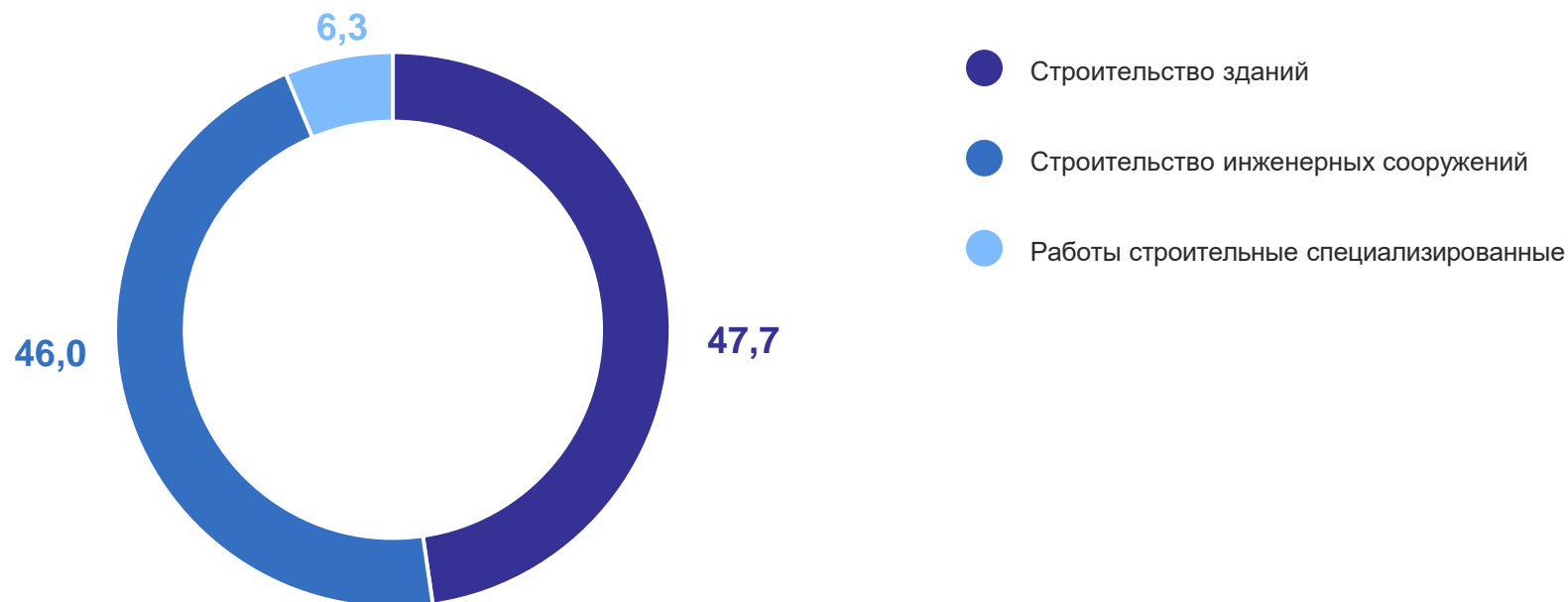
ОБЪЕМ И СТРУКТУРА РАБОТ, выполненных крупными и средними строительными организациями

Январь – март 2024 год

Объем работ за период
562,6 млн руб.

Темп роста объема работ
к соответствующему периоду
прошлого года
155,5%

Структура объема работ, выполненных строительными организациями
по основному виду деятельности, в %



ВВОД В ДЕЙСТВИЕ ЖИЛЫХ ДОМОВ

СЕВЕРО-КАВКАЗСТАТ

Январь – март 2024 год

Введено квадратных метров
жилой площади

144 545 кв. м

К соответствующему периоду
прошлого года

149,0%

Март 2024 год

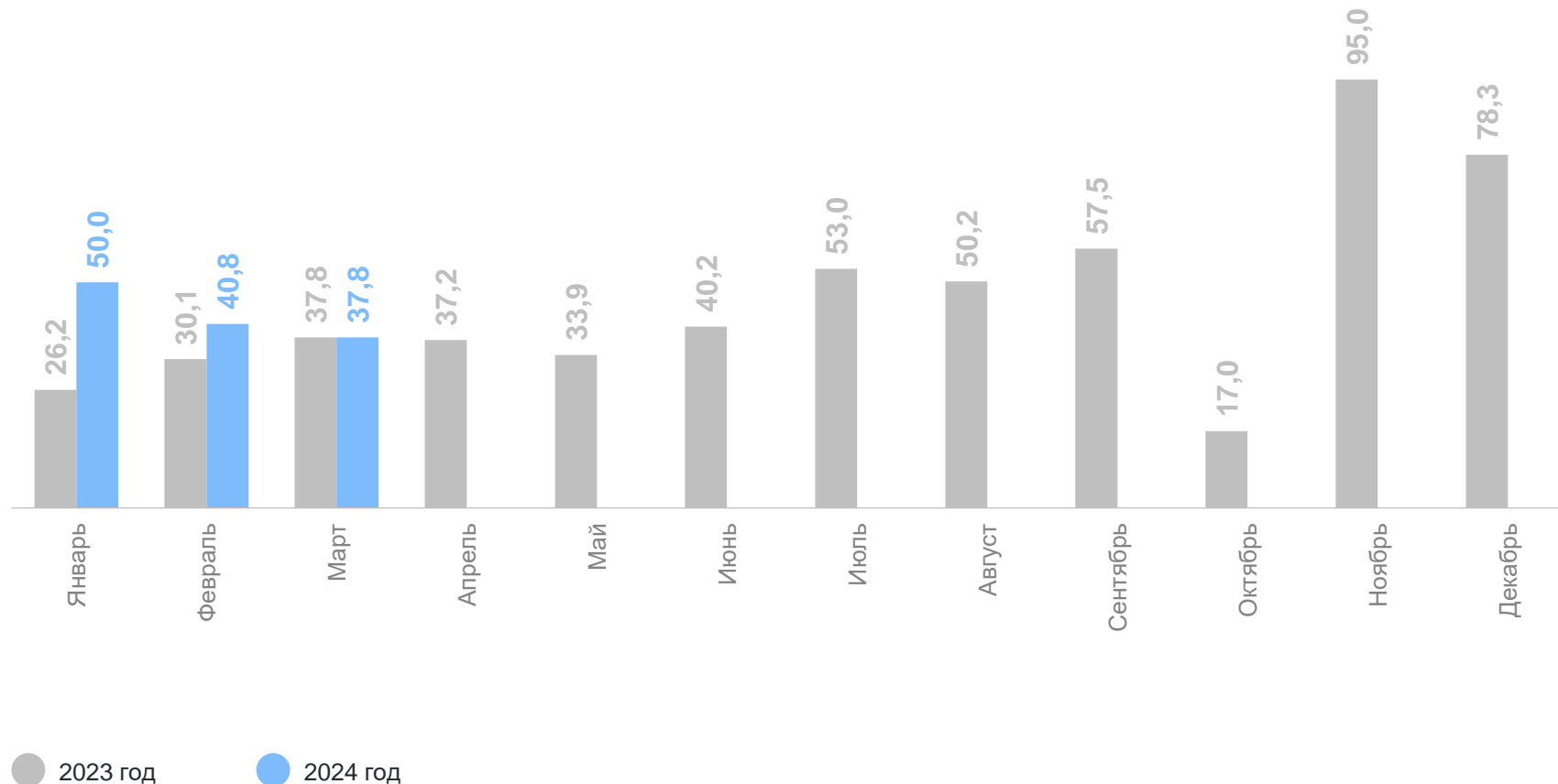
Введено квадратных метров
общей площади

53 834 кв. м

К соответствующему периоду
прошлого года

142,3%

Динамика ввода, тыс. кв. м общей площади



ВВОД В ДЕЙСТВИЕ ЖИЛЫХ ДОМОВ

застройщиками-юридическими лицами

СЕВЕРО-КАВКАЗСТАТ

Январь – март 2024 год

Введено квадратных метров
общего объема

27 695 кв. м

К соответствующему периоду
прошлого года

114,5%

Март 2024 год

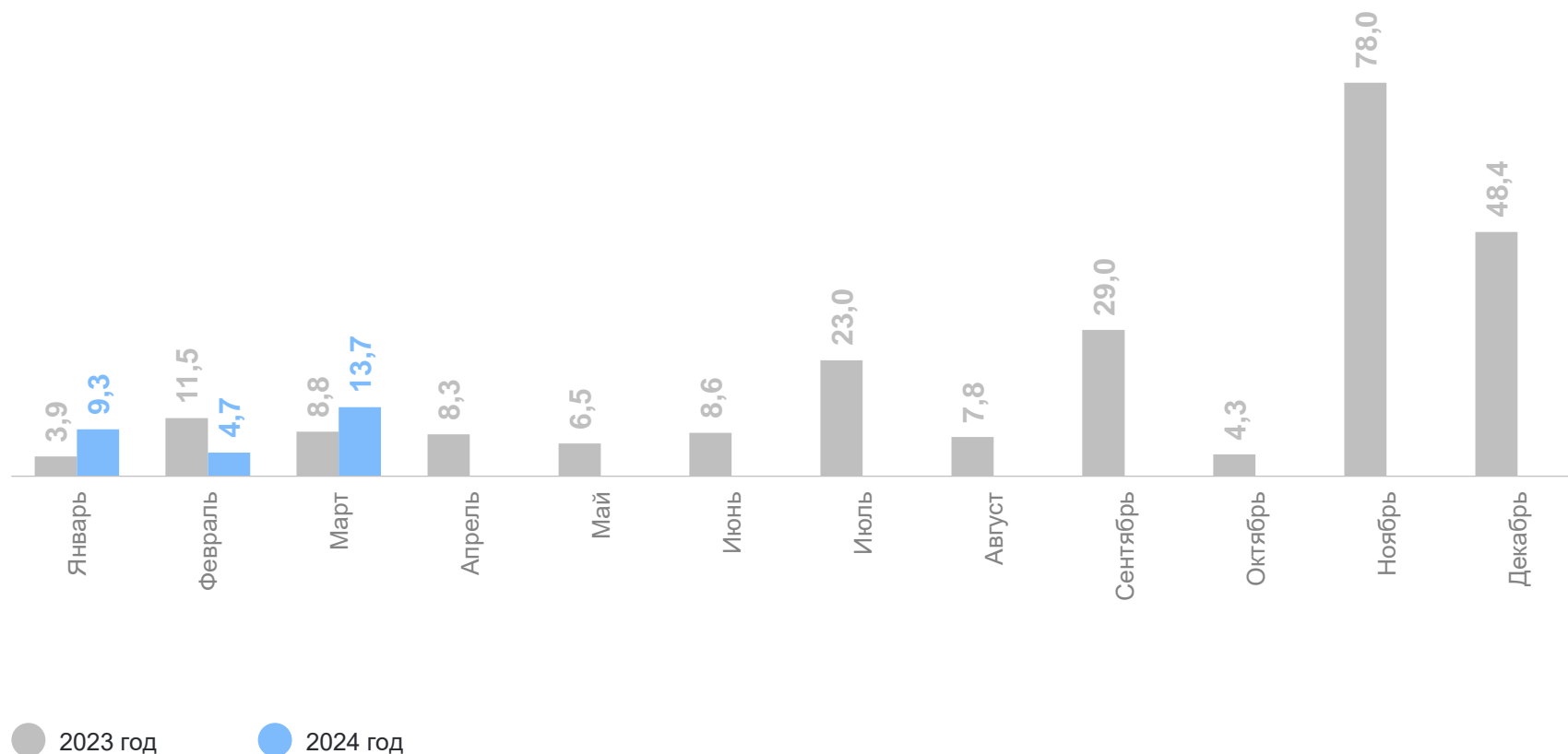
Введено квадратных метров
из общего объема

13 719 кв. м

К соответствующему периоду
прошлого года

155,5%

Динамика ввода, тыс. кв. м общей площади



ИНДИВИДУАЛЬНОЕ ЖИЛИЩНОЕ СТРОИТЕЛЬСТВО, осуществляемое населением

СЕВЕРО-КАВКАЗСТАТ

Январь – март 2024 год

Введено общей площади

116 850 кв. м

К соответствующему периоду
прошлого года

в 1,6 р.

Март 2024 год

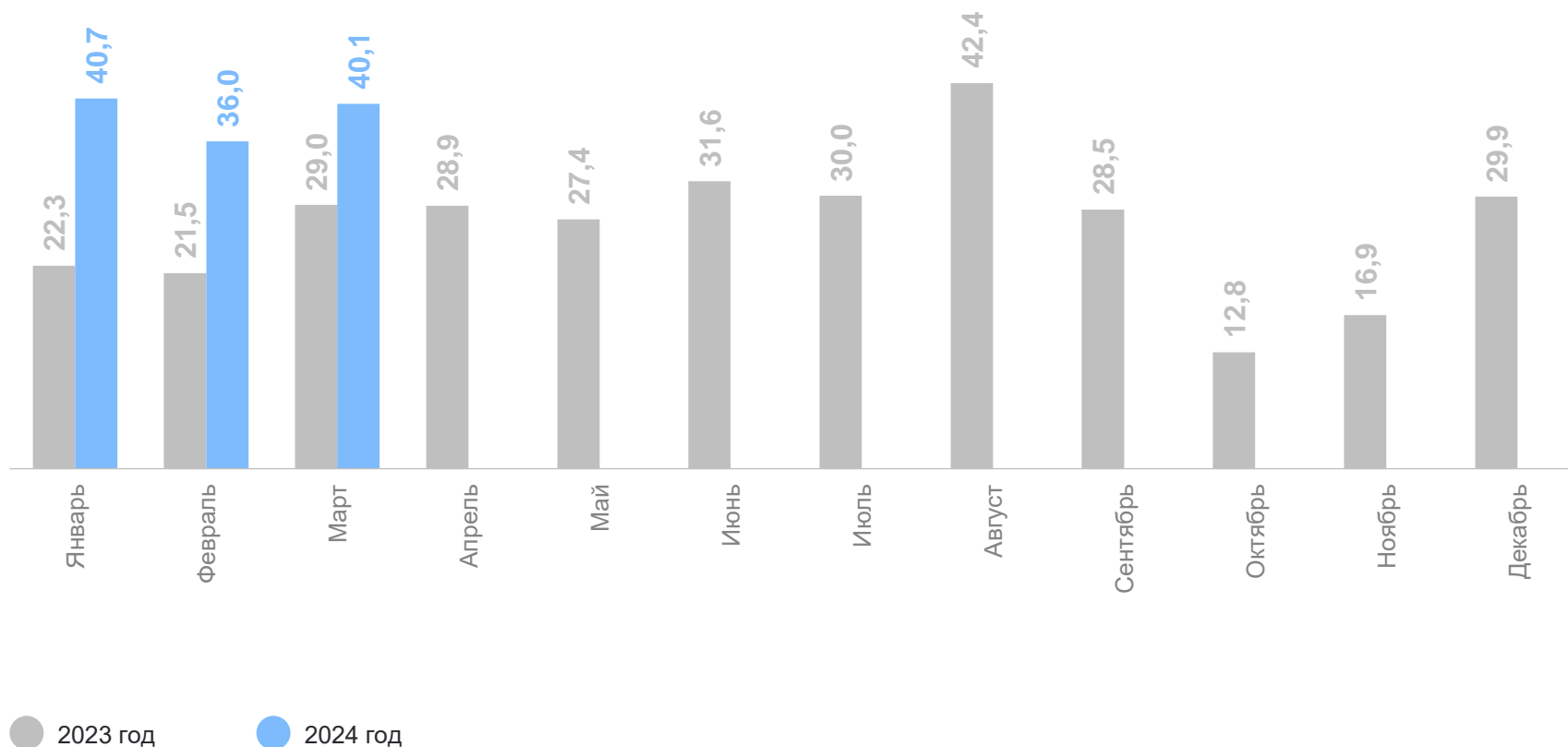
Введено общей площади

40 115 кв. м

К соответствующему периоду
прошлого года

138,3%

Динамика ввода, тыс. кв. м общей площади



ВВОД В ДЕЙСТВИЕ ЖИЛЫХ ДОМОВ

в разрезе муниципальных образований

СЕВЕРО-КАВКАЗСТАТ

Январь – март 2024 год

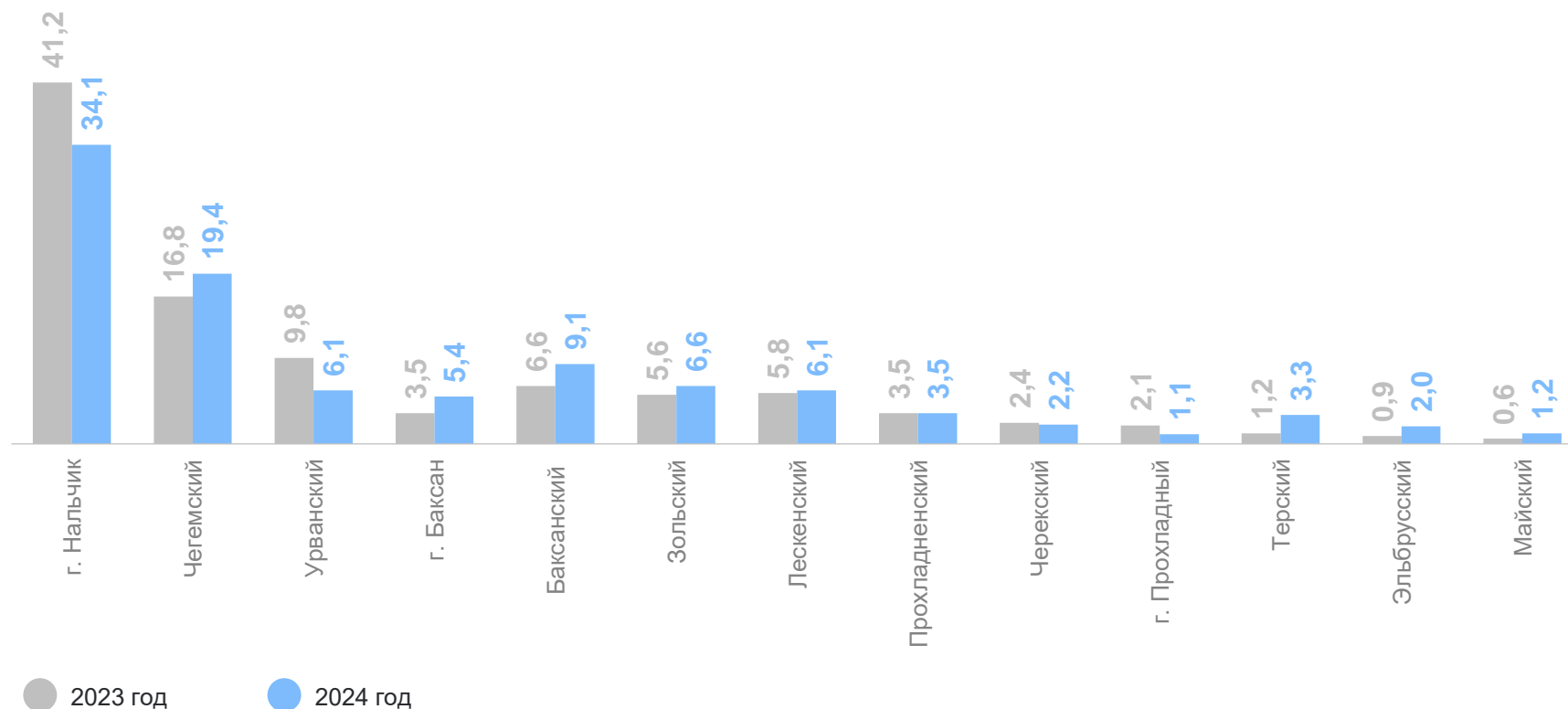
Введено общей площади
жилых помещений

144,5 ТЫС. КВ. М

В том числе индивидуаль-
ными застройщиками

116,8 ТЫС. КВ. М

Удельный вес в общем объеме, в %



ВВОД В ДЕЙСТВИЕ ЖИЛЫХ ДОМОВ

по субъектам Северо-Кавказского федерального округа

СЕВЕРО-КАВКАЗСТАТ

Январь – март 2024 год

Введено квадратных метров общей площади, с учетом жилых домов, построенных населением на земельных участках для ведения садоводства

2 858,9 тыс. кв. м

К соответствующему периоду прошлого года

В 1,9 р.

Март 2024 год

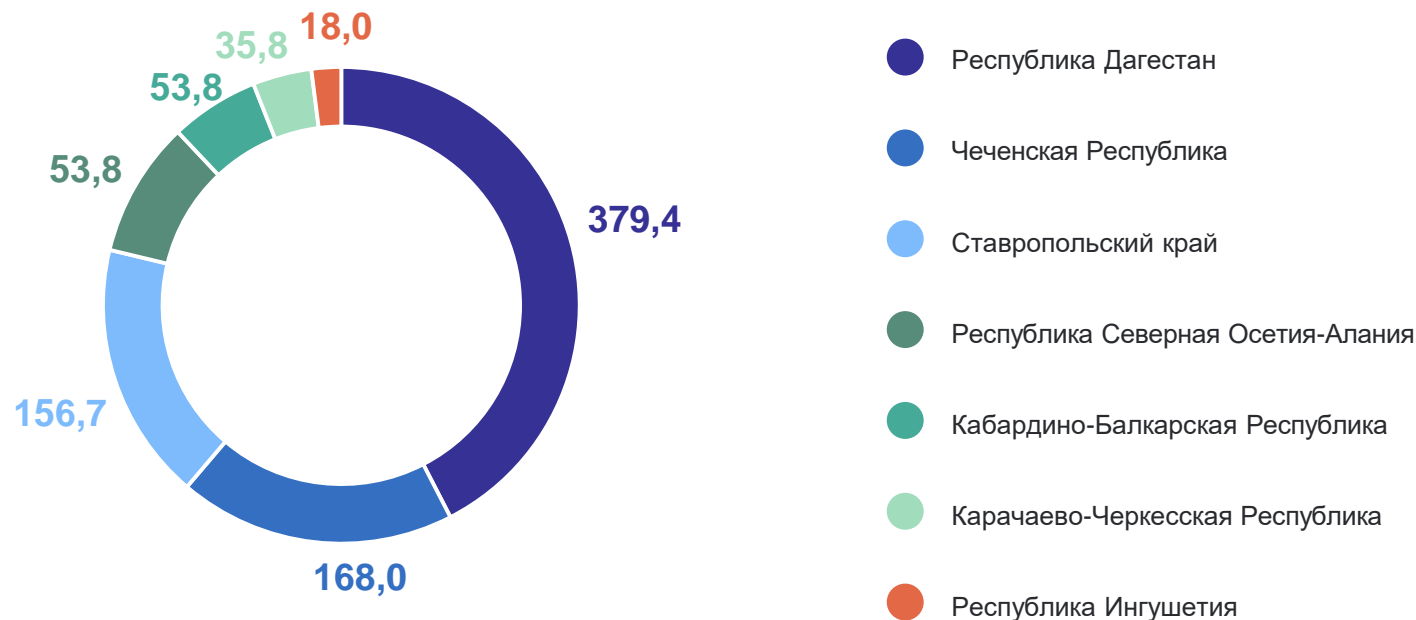
Введено квадратных метров общей площади, с учетом жилых домов, построенных населением на земельных участках для ведения садоводства

894,2 тыс. кв. м

К соответствующему периоду прошлого года

В 1,9 р.

Динамика ввода жилых домов за март 2024 г., тыс. кв. м общей площади



КОЛИЧЕСТВО ВЫДАННЫХ РАЗРЕШЕНИЙ

на строительство и ввод объектов в эксплуатацию, единиц

Январь – март 2024 год

Выдано разрешений
на строительство

51

Выдано всего разрешений
на ввод объектов в эксплуатацию

17

